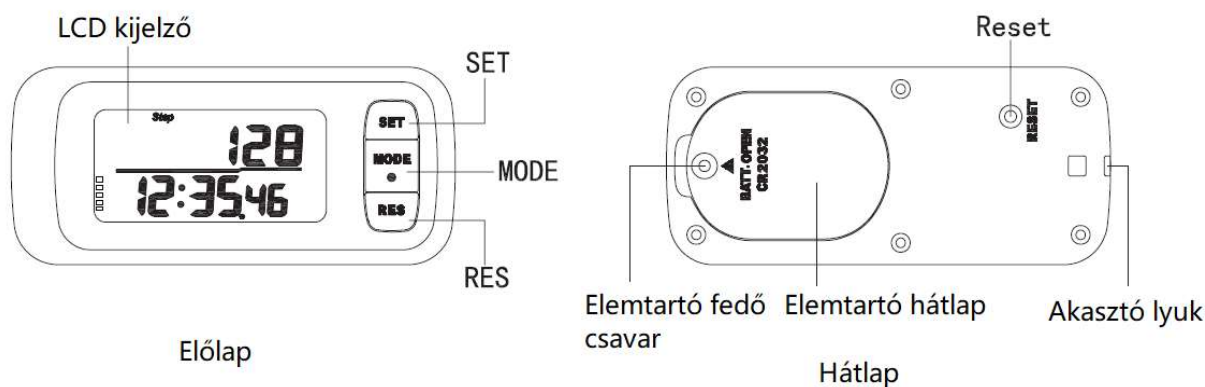


# Leap Basic használati útmutató

(cikkszám: PC311)

## 1. Termék részei



## 2. Kijelző

### 2.1 Képernyő



### 2.2 Üzem mód kijelző

A „MODE” gomb megnyomásával tud váltani a különböző üzemmódok között.

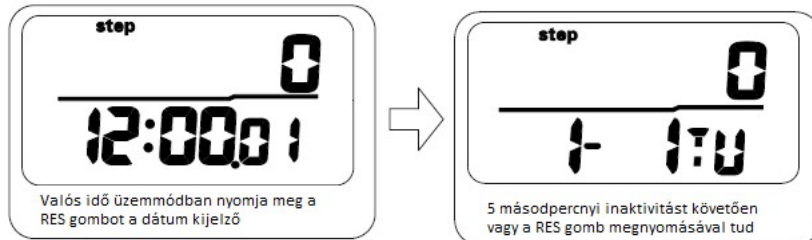


### 3. Használati utasítás

Két másodperccel a bekapcsolást követően a kijelző gyárilag 12:00:00-ra van állítva. Az alapbeállítások visszaállításához nyomja meg a RESET gombot a készülék hátoldalán.

#### 3.1 Az idő beállítása:

##### a. Dátum kijelző megjelenítése

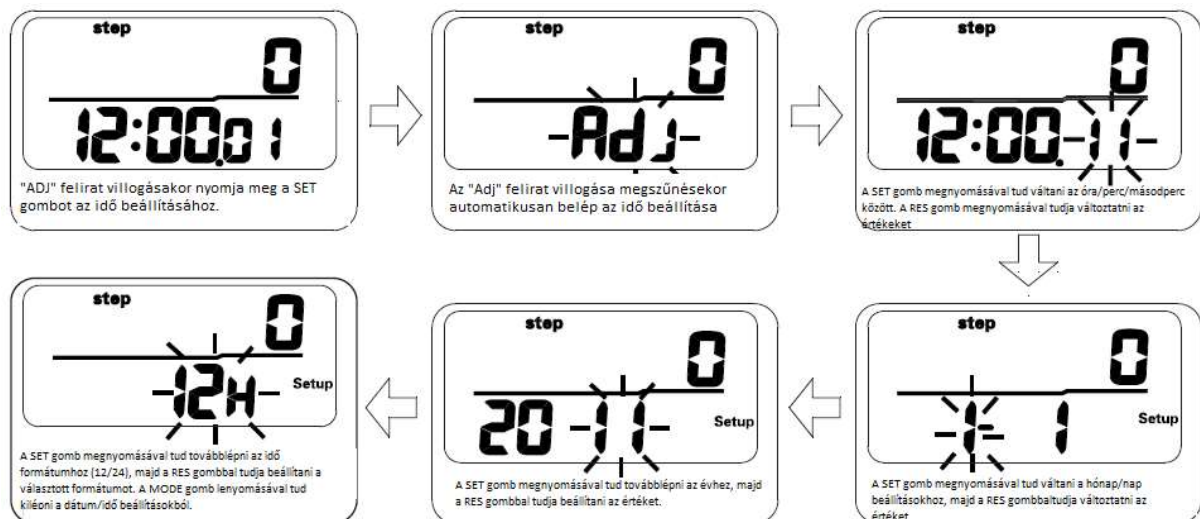


##### b. Idő és naptár beállítások:

A valós idő módban nyomja meg és tartsa a SET gombot 3 másodpercig, amíg a másodpercek villogni nem kezdenek. A módosítandó értékek között a SET gombbal tud lépkedni a következő sorrendben: másodperc-óra-perc-hónap-nap-év-12/24 óra

A RES gombbal lehet változtatni az értékeken.

A beállítások befejezéséhez bármikor megnyomhatja a MODE gombot.

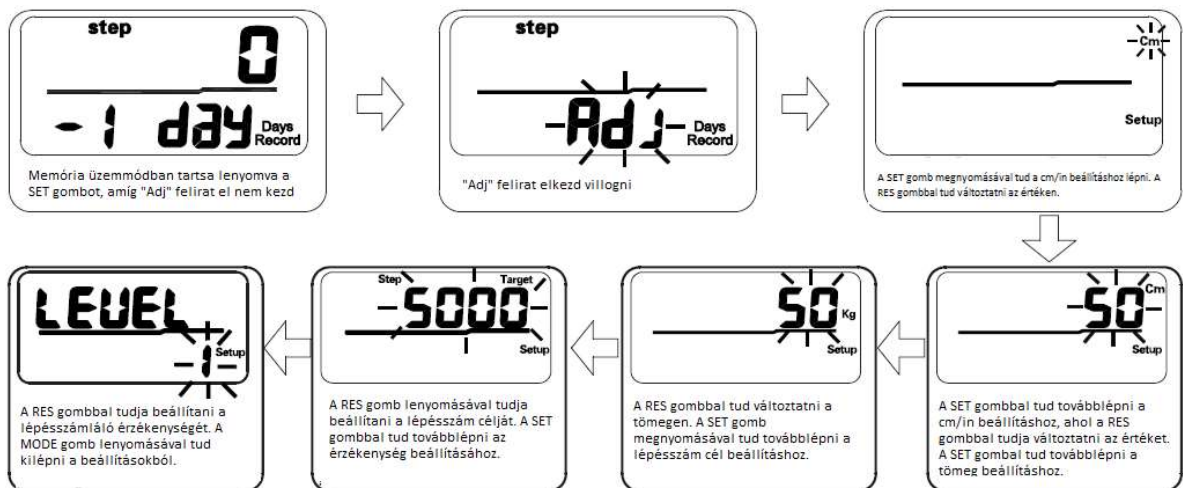


#### 3.2 CM/inch, lépés, tömeg, lépésmennyiség, érzékenység beállítása:

Memória üzemmódban nyomja meg és tartsa a SET gombot 3 másodpercig, amíg az „ADJ” felirat villogni nem kezd. A módosítandó értékek között a SET gombbal tud lépkedni a következő sorrendben: cm/inch-lépéshossz-tömeg-lépésszám cél-érzékenység

A RES gombbal lehet változtatni az értékeken.

A beállítások befejezéséhez bármikor megnyomhatja a MODE gombot.



### Lépéshossz meghatározása:

Magasság (cm)	Lépéshossz
100 - 109	30
110 - 119	30
120 - 129	32
130 - 139	36
140 - 149	40
150 - 159	44
160 - 169	48
170 - 179	52
180 - 189	60
190 - 199	80

Érzékenység	
0	Rövidtáv futás
1	Hosszútáv futás
2	Gyors séta
3	Séta


Lépésszám cél: A teljesíteni kívánt lépésszám. A RES gomb hosszan tartó lenyomásával az értékeket gyorsabban lehet növelni. Az értéket csökkenteni nem lehet.

### 3.3 A Pedometer/lépésszámláló elindítása

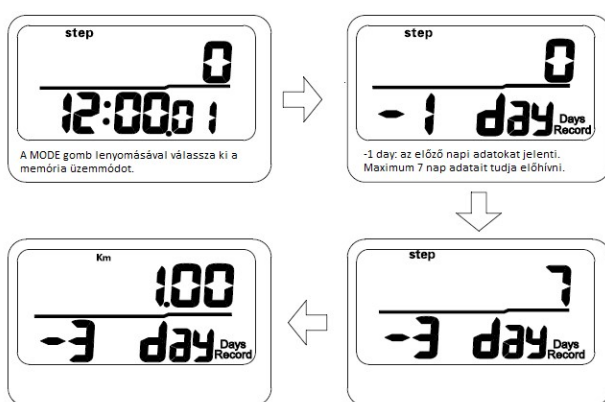
#### a. Az aktuális gyaloglási adatok áttekintése

Valós idő üzemmódban a mozgás megkezdését követően 10 másodperccel az eszköz számolni kezdi a lépéseket. A SET gomb megnyomásával a következő sorrendben tudja megtekinteni a mért értékeket: lépésszám – megtett távolság – kalóriaszámláló – edzés ideje

Ha beállította a lépésszám cél, a kijelző bal oldalán a négyszögek egyre növekvő oszlopa mutatja a haladást. 10 négyszög kijelzése jelzi, ha elérte a célt.



#### b. Az adatok megjelenítése



Az utolsó 7 nap adatainak megjelenítéséhez nyomja meg a RES gombot a memória üzemmódban. Az adott nap részletes értékeit (pl. megtett távolság, elégetett kalóriák) a SET gomb lenyomásával éri el.

**Memóriaadatok törlése:** memória üzemmódban a RES gomb hosszan tartó lenyomásával tudja törölni a memóriaadatok.

**Stopper üzemmód:** a SET gombbal tudja elindítani és szüneteltetni az időmérést. A RES gomb lenyomásával tudja visszaállítani a stoppert alaphelyzetbe.

**Elemcsere:** Amikor a kijelző fényereje láthatóan csökken, minél hamarabb ki kell cserélni az elemet. Elsőként csavarozza le az elemtartó fedelét, majd új CR2032-es típusú lítium elemmel cserélje ki a régi elemet. Csere után csavarozza vissza a hátlapot.

#### 4. Specifikáció

Típus: PC311

Működési feszültség: DC3V (1 lítium elem CR2032)

Kijelző:

- lépés 0-999999
- Megtett távolság 0.00-9999.99 km
- Kalória 0.0-99999kcal
- Időtartam 0-999999min

Beállítható adatok:

- Lépéstávolság 30-213cm
- Tömeg: 20-226 kg
- Összes lépés 0-990000
- Érzékenység: 0-3

**Memória:** Automatikusan tárolja az utolsó 7 nap megtett lépéseinek számát, időtartamát, távolságát és az elégetett kalóriát.

**Energia kímélő funkció:** Az LCD kijelző automatikusan ki fog kapcsolni 3 perc inaktivitás után. A kijelző újbóli megjelenítéséhez meg kell nyomni az egyik gombot.

Működési hőmérséklet és páratartalom: -10 C-+40 c 30%-85%RH

Tárolási hőmérséklet és páratartalom: -20 C-+60 c 30%-95%RH

Elem élettartama: kb. 6 hónap

Méret:75X33X12 mm

Nettó tömeg: 28g (elemmel együtt)

Termék-teljesítmény szabványok: GB/T22778-2008

5. Figyelmeztetések:

**Tartsa távol a maró hatású folyadékoktól, továbbá bárminemű éles vagy erős tárgy nekiütődésétől.**

**Ne tegye ki a tűző napnak vagy magas/alacsony hőmérsékletnek.**

**Tartsa távol a fiatal gyermekektől.**

**A garancia 6 hónapig tart, amely nem érvényes az elemre és a fizikai sérülésekre.**

**Forgalmazó:**

**S-Sport International Kft.**

**7030 Paks, Tolnai út 2.**

[www.sportsarok.hu](http://www.sportsarok.hu)

[info@sportsarok.hu](mailto:info@sportsarok.hu)